

GARDEZ LE CAP  
AVEC CTI SANTÉ VOUS RESTEZ  
MAÎTRE DE VOS DONNÉES

# INFOCENTRE I-CTI

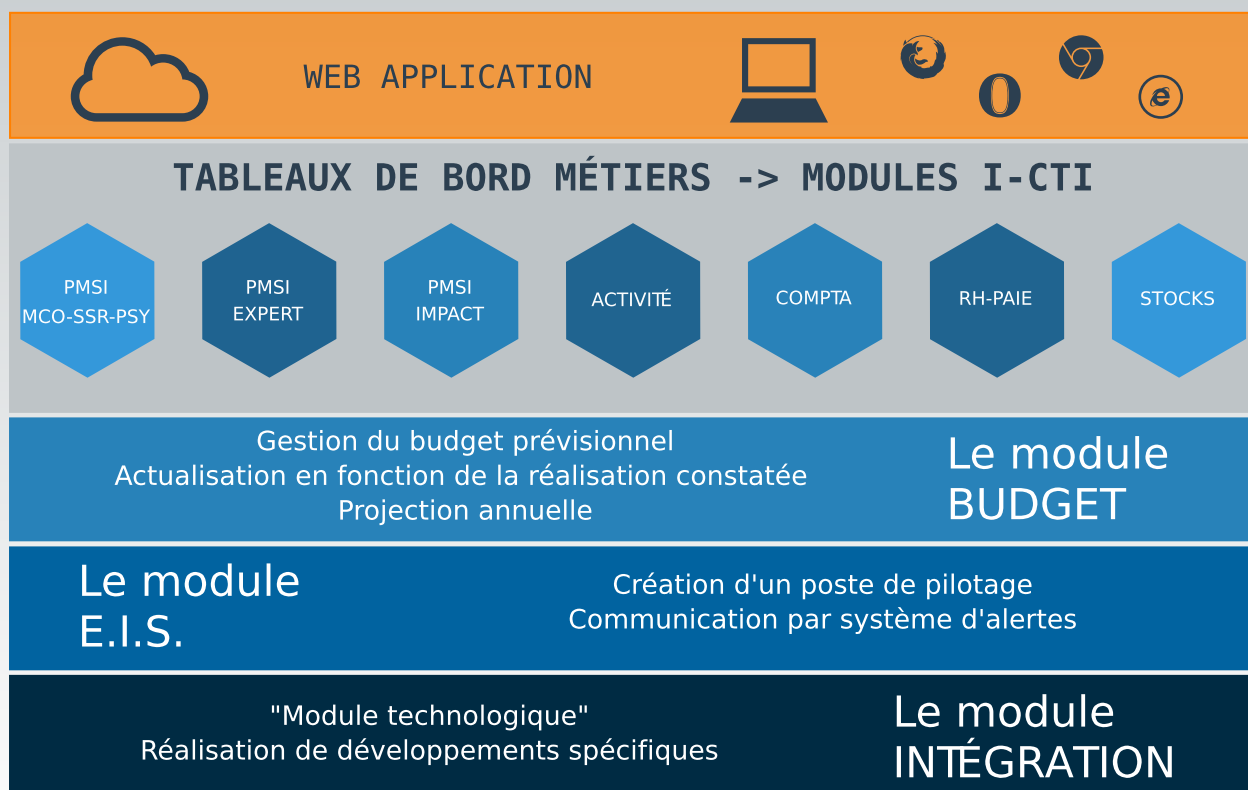
EIS  
PSY  
RH-PAIE  
STOCKS  
SSR  
MCO  
COMPTA  
EXPERT  
ACTIVITÉ  
IMPACT



CTI  
santé

Le spécialiste infocentre des établissements de santé

# L'architecture logicielle de I-CTI



## Infocentre I-CTI : Essentiels, Portail, E.I.S.

Car seule, la puissance d'analyse ne compte pas, nous misons désormais sur l'agrégation et la synthèse de vos données. Nous travaillons pour l'élaboration de vues claires, concises et adaptables à chaque utilisateur ou profil utilisateur : directeur, médecin, service PMSI, etc.

### LES ESSENTIELS :

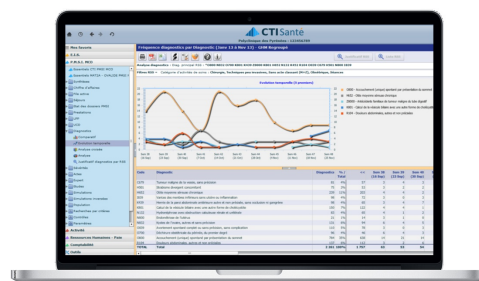
Par module, accédez immédiatement aux indicateurs que vous jugez les plus significatifs. Au travers de tableaux de synthèse, n'hésitez pas à justifier vos chiffres en accédant directement au détail de chaque dossier.

**A vous de jouer, créez vos propres indicateurs, en plus de tous ceux déjà proposés par CTI Santé.**

### PORTAIL :

Plateforme dédiée à certains utilisateurs ou groupes d'utilisateurs, cette fonctionnalité rassemble et agrège les données pour un module donné, afin de vous proposer des graphiques et des tableaux de synthèse sur les axes que vous jugez pertinents.

**Retrouvez votre portail médecin, portail de pôle, portail d'établissement, etc. et intégrez-le dans votre intranet.**



### E.I.S. :

Le module E.I.S. pousse plus loin la notion d'agrégation en permettant de croiser les données issues de vos différents modules I-CTI afin de vous proposer des tableaux de bord **trans-fonctionnel**.

Vous êtes un groupe d'établissement, l'E.I.S. va également vous permettre de croiser les données de l'ensemble de vos établissements.

**Pilotez votre(vos) établissement(s) avec l'E.I.S. ; surveillez la cohérence de vos données au travers des alertes ; suivez l'évolution d'indicateurs clés de votre activité.**

**CRÉEZ VOTRE PROPRE I-CTI !**

# Le module Expert

Découvrez l'outil de contrôle de votre activité PMSI MCO ; associé à la fonctionnalité Fil de l'eau du module PMSI MCO, le module Expert va permettre une analyse en temps réel de vos données.

## Les avantages du FIL DE L'EAU :

- Vos dossiers sont récupérés tous les jours automatiquement depuis votre Système d'Information ;
- Vous avez ainsi un contrôle immédiat sur l'état de vos dossiers PMSI.

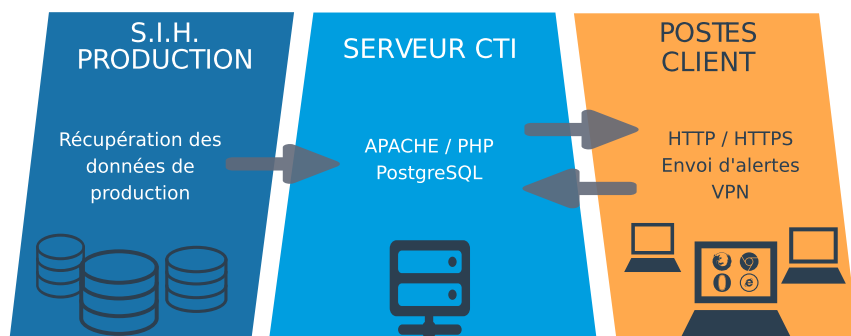
## Les avantages de PMSI EXPERT :

- Analyse immédiate après saisie d'un dossier ;
- Différents types de contrôles :
  - Contrôles de type DATIM,
  - Contrôles spécifiques / Création facilitée par un moteur de règle ;
- Analyse des contrôles personnalisable :
  - Par type de contrôle,
  - Par statut du dossier : expédié E-PMSI / non expédié / non facturé ;
- Analyse des dossiers avant facturation.



*" L'utilisateur est propriétaire de ses données et doit être libre de les exploiter au mieux de ses besoins mais aussi de ses moyens. "*

## L'architecture technique de I-CTI



## La démarche de services



CTI Santé assure la veille permanente des textes réglementaires et la mise à disposition des évolutions nécessaires de la solution I-CTI ; ces prestations font partie intégrante du contrat de maintenance.

La prise en compte de nouveaux indicateurs, une approche personnalisée sur certains domaines spécifiques, l'accompagnement sur de nouveaux axes d'analyses, ... tels sont les objectifs complémentaires que nous nous assignons.



## POINTS FORTS DE CTI SANTE

1

### FLEXIBLE

Tous Systèmes d'Information avec base de données.

Toutes bases de données de solutions informatiques.

Pérennité si changement de prestataire.

2

### ACCESSIBLE

Web application :

- forte valeur ajoutée et faible coût,
- pas de déploiement.

Présentations et vues paramétrables :

- au travers des synthèses,
- par des listes et des classes CTI.

Alertes paramétrables par module.

3

### PUISSANT

Grande finesse d'analyse.

Très nombreux filtres.

Justification des résultats.

Tableaux de bords trans-fonctionnels :

- PMSI / Activité / Compta / RH-Paie / Stocks.

4

### MODULABLE

Grande diversité de modules.

Interopérabilité.

Avec I-CTI :  $1 + 1 = 3$

Nous croisons les données de vos différents modules afin de vous offrir des informations transversales toujours plus pertinentes.

# Les évolutions de I-CTI

## I-CTI - Tous supports

Nous développons le portage de votre application sur les nouveaux terminaux : smartphones et tablettes. Ce changement de format de diffusion sera l'occasion de travailler sur une nouvelle présentation de vos données.

## Sortie des versions 2014

Cette année marque l'arrivée des modules **ACTIVITÉ** et **RH-PAIE** version 2014. Ces versions verront une évolution des vues et l'ajout de nouvelles classes CTI qui nous permettront de vous offrir les indicateurs du Bilan social et des SAE.



Les usages des utilisateurs changent ;  
CTI Santé s'adapte en répondant aux demandes de  
ses clients.



Espace JEANPI - LE FORUM  
15, 17 rue des Pontots  
64100 - BAYONNE

*"Évitons que l'utilisateur soit dépendant ou  
prisonnier des technologies et des outils  
d'analyse !"*



05 59 50 10 45



05 59 50 03 86



pierre.thomas@ctisante.com



www.ctisante.com

# CTI santé

